



СОЮЗ 2013 **НАСЛЕДНИКИ ПОБЕДЫ**

**МЕЖДУНАРОДНЫЙ МОЛОДЕЖНЫЙ ОБРАЗОВАТЕЛЬНЫЙ СБОР
ВОЕННО-СПОРТИВНЫХ ОРГАНИЗАЦИЙ И КАДЕТСКИХ КОРПУСОВ**

Приложения к Положению

Содержание

Приложение № 1.	Заявка на участие в сборе	стр. 2
Приложение № 2.	Положение о проведении фольклорно-исторического вечера «Вклад моего народа в Победу над фашизмом».....	стр. 3
Приложение № 3.	Положение о проведении исторической викторины «Город Герой Одесса»	стр. 4
Приложение № 4.	Положение о проведении командного турнира в богатырской забаве «стенка на стенку».....	стр. 6
Приложение № 5.	Положение о проведении соревнований по кроссу	стр. 8
Приложение № 6.	Положение о проведении соревнований по комплексу силовых упражнений	стр. 9
Приложение № 7.	Положение о проведении соревнований по спортивному метанию ножей	стр. 13
Приложение № 8.	Положение о проведении соревнований по пейнтболу	стр. 15
Приложение № 9.	Положение о проведении соревнований по оказанию первой помощи	стр. 16
Приложение № 10.	Положение о проведении соревнований по стрельбе	стр. 17
Приложение № 11.	Положение о проведении соревнований по фехтованию на штыках	стр. 19
Приложение № 12.	Положение о проведении соревнований по гребле на ялах.....	стр. 21
Приложение № 13.	Положение о проведении соревнований по строевой подготовке	стр. 22
Приложение № 14.	Положение о проведении Дипломатической игры.....	стр. 23
Приложение № 15.	Справочная информация об Одессе в годы войны.....	стр. 24
Приложение № 16.	Правила по фехтованию на карабинах.....	стр. 28

ЗАЯВКА на участие в сборе

Предварительная заявка на участие в Международном молодёжном образовательном сборе военно-спортивных организаций и кадетских корпусов «Союз 2013 — Наследники Победы» отправляется в Оргкомитет Сбора не позднее 1 июля 2013 г.

Образец заявки

РОССИЯ

Московская область

г. Ногинск, ул. Климова, д. 48

*Муниципальное бюджетное
общеобразовательное учреждение*

*Средняя общеобразовательная
школа № 21*

от _____ № _____

ЗАЯВКА

От организации: **МБОУ СОШ № 21 «Ногинский кадетский корпус»**
на участие в соревнованиях: **Международный молодёжный образовательный сбор
военно-спортивных организаций и кадетских корпусов «Союз 2013 — Наследники
Победы» (г. Одесса) с 10.09 по 21.09 2013 г.**

№	Ф.И.О.	Дата рождения	Виза врача
1	<i>Райкова Светлана Андреевна</i>	<i>06.08.1997</i>	
2			
3			
4			
5			
6			
7			
8			
9			
10			

Всего допущено к участию в соревнованиях _____ спортсменов.

Директор МОУ СОШ № 21 Брейдо Л.И.

М.П.

Врач: Голубова Т.С.

М.П.

Тренер команды: Федорцов В.В.

М.П.

Представитель: Маринов В.А.

М.П.

ПОЛОЖЕНИЕ **о проведении фольклорно-исторического вечера** **«Вклад моего народа в Победу над фашизмом»**

«Вклад моего народа в Победу над фашизмом» — фольклорно-исторический вечер. В данной программе участники Сбора выступают в составе прибывших национальных команд. Командам предоставляется до 20 минут в рамках вечерней программы, в один из дней Сбора. В формате отведённого времени команда, по своему усмотрению, демонстрирует элементы культуры своего региона: кухня, фольклор, национальная одежда, национальные виды состязаний, танцы, проводит мастер-классы по национальным играм или состязаниям.

Обязательно надо поведать участникам Сбора, как встретил народ весть о вероломном нападении фашистской Германии на Советский Союз, о ратном и трудовом подвиге земляков.

Для проведения фольклорно-исторического вечера «Вклад моего народа в Победу над фашизмом» команда должна обязательно подготовить:

- сценарный план;
- государственный флаг или флаг с символикой региона (для команд Украины и России) — 3 шт.;
- фонограмму выступления;
- оформленный баннер 2×1.5 метра с фотографиями родственников членов команды или жителей города, региона — участников Великой Отечественной войны (труженики тыла, медработники, солдаты и краснофлотцы, офицеры Красной Армии и Флота) для организации и создания Аллеи Славы;
- перечень необходимого оборудования и инвентаря.

Запись фонограммы выступления формата CD (3 экземпляра), сценарный план, перечень оборудования отправляются в Оргкомитет Сбора «Союз 2013 — Наследники Победы» не позднее 1 июля 2013 г.

Государственные флаги или флаги регионов, баннер передаются в Оргкомитет в день заезда на мандатной комиссии.

ПОЛОЖЕНИЕ о проведении исторической викторины «Героическая оборона Одессы в годы Великой Отечественной войны»

1. Цели и задачи:

- сохранение исторической правды о подвиге советского народа во Второй мировой войне (см. Приложение 15, стр. 24);
- патриотическое воспитание молодёжи на примерах Героев Великой Отечественной войны, Героев обороны и освобождения Одессы;
- популяризации профессии защитника Отечества;
- воспитание у молодёжи чувства взаимовыручки и коллективизма.

2. Сроки и место проведения: __ сентября 2013 г.

3. Регламент викторины:

10.00-10.15 – мандатная комиссия, жеребьевка.

10.30 — начало викторины.

21.00 — награждение победителей в формате вечернего мероприятия.

4. Участники, порядок и условия проведения

В викторине участвуют все члены интернациональной команды.

Команда отвечает в письменной форме на поставленные перед ней вопросы, затем по истечении времени представители команд зачитывают ответы в микрофон. В случае, если судья посчитал ответ недостаточно полным или неправильным, представители других команд имеют право дополнить ответ и тем самым заработать дополнительные баллы своей команде. Побеждает команда, набравшая наибольшее количество баллов и давшая наиболее полные ответы на вопросы по истории Великой Отечественной войны, истории обороны и освобождения Одессы.

Примеры вопросов и ответов викторины:

Вопрос: В первые месяцы Великой Отечественной войны правительственные награды присуждались чрезвычайно редко. Тем значимее 11 Золотых Звезд Героев, полученные в 1941 г. воинами одной из частей, воевавших под Одессой.

Что это за славная воинская часть?

Ответ: В 1941 году звание Героя Советского Союза было присвоено 11 летчикам 69-го авиаполка, оборонявшего Одессу. Памятник героическим летчикам сооружен в 1982 г. на 5-й станции Большого Фонтана.



Вопрос: Как называется этот «броневик»?

Ответ: Это гусеничный трактор, переделанный во время войны на заводе "Красная Гвардия" в танк. Одесситы называли такие танки "НИ", что расшифровывается как

«На Испуг». Монумент установлен на углу улиц Разумовской и Мясоедовской (Серединский сквер).

6. Руководство викториной

Организация викторины возлагается на Оргкомитет Сбора.

Непосредственное проведение викторины возлагается на заместителя главного судьи.

7. Награждение

Команды, занявшие 1-е, 2-е и 3-е места, награждаются медалями и грамотами.

ПОЛОЖЕНИЕ о проведении командного турнира в богатырской забаве «стенка на стенку»

1. Цели и задачи:

- воспитание у молодёжи чувства взаимовыручки и коллективизма;
- популяризация профессии защитника Отечества;
- патриотическое воспитание молодежи;
- пропаганда здорового образа жизни;
- повышение спортивного мастерства.

2. Сроки и место проведения: __ сентября 2013 г.

3. Регламент турнира:

10.00-10.15 – мандатная комиссия, жеребьевка.

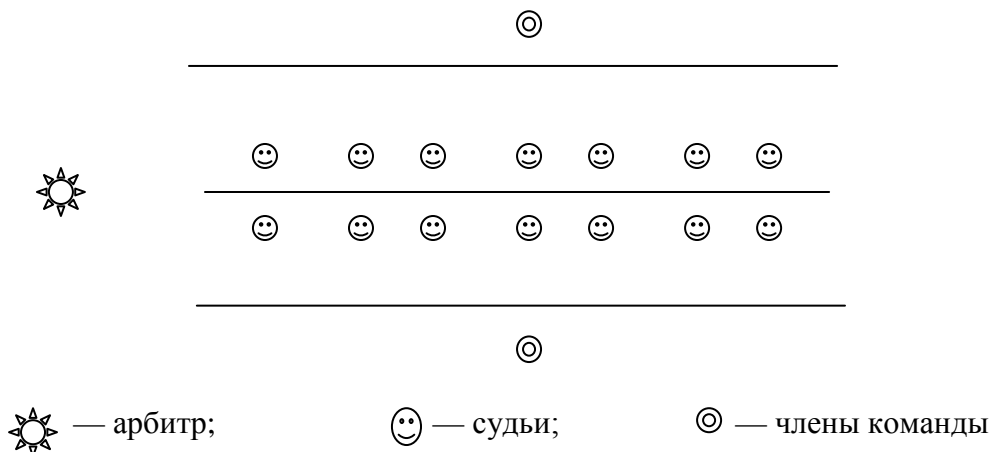
10.30 — начало соревнований.

21.00 — награждение победителей, закрытие соревнований в формате вечернего мероприятия.

4. Участники, порядок и условия проведения

Соревнования командные. Команды-участницы, согласно жребия, разбиваются на две подгруппы, в которых проводятся предварительные встречи. Затем по две команды-победительницы в своих подгруппах выходят в финальную группу и разыгрывают между собой места с 1-го по 4-е. Остальные участники распределяются в турнирной таблице в соответствии с результатом, показанным в отборочных встречах. В случае одинакового количества баллов у 2 и более команд между ними проводится дополнительная встреча.

1) Схема исходного положения перед началом игры.



5. Ход игры

За ходом состязания наблюдают арбитр и два судьи. Обозначаются центральная линия и на одинаковом удалении от неё — две линии «дома». Обе команды выстраиваются друг против друга на линии «дома». Играющие выбирают капитанов. Задача капитана — тактически грамотно расставить игроков в стенке, а также задавать ритм общим наступательным действиям. По команде арбитра игроки сближаются у средней линии. Игроки одной команды, сцепляясь между собой руками в локтевом суставе и беря собственные руки в замок, образуют стенку. Команда соперников поступает аналогичным образом.

Задача играющих команд:

- прорвать стенку соперника;
- оттеснить команду соперника за черту «дома».

6. Система определения победителя

Проводятся 3 схода по 1 минуте каждый, по итогам которых определяется победитель в «стеношном бою».

Побеждает стенка, бойцы которой:

- прорвали стенку соперника;
- заставили выйти за пределы площадки (пересечь линию «дома») хотя бы одного бойца в стенке соперника;
- в результате атакующих действий сбили соперника с ног.

За каждую победу начисляется 1 балл стенке-победителю.

7. Правила

Атакующие действия проводятся за счёт толчков плечом в плечо и грудь соперника.

В данном виде стеношного боя **бойцам запрещено:**

- наносить умышленные толчки (удары) плечом в голову (лицо) соперника;
- наносить удары руками и ногами в любую часть тела соперника;
- проводить захваты за одежду и тело соперника;
- проводить ногами подсечки и зацепы ног соперника.

В случае проведения бойцом запрещённых действий победа в бою присуждается стенке соперника.

Судьи следят за соблюдением правил и качеством технических действий.

Арбитр засекает время схватки, ведёт подсчёт баллов и штрафных очков с обязательной записью в протокол.

8. Руководство турниром

Организация соревнований возлагается на Оргкомитет Сбора.

Непосредственное проведение соревнований возлагается на заместителя главного судьи.

9. Экипировка.

Спортивная форма — камуфляжный костюм армейского образца.

Спортивная обувь.

Защитная раковина, капа (индивидуально) — рекомендуется.

10. Награждение.

Команды, занявшие 1-е, 2-е и 3-е места, награждаются медалями и грамотами.

Предусмотрены призы за волю к победе и лучшую технику.

Награждение проводится в формате вечернего мероприятия.

ПОЛОЖЕНИЕ о проведении соревнований по кроссу

1. Цели и задачи:

- воспитание у молодёжи чувства взаимовыручки и коллективизма;
- популяризация профессии защитника Отечества;
- физическое развитие молодёжи;
- пропаганда здорового образа жизни;
- повышение индивидуального спортивного мастерства.

2. Сроки и место проведения: __ сентября 2013 г.

3. Регламент соревнований:

10.00-10.15 — мандатная комиссия, жеребьевка.

10.30 — начало соревнований.

21.00 — награждение победителей, закрытие соревнований в формате вечернего мероприятия.

4. Участники, порядок и условия проведения

На старт выходят все члены интернациональной команды.

В соответствии с результатами жеребьевки участники в составе команды совершают марш-бросок на 3 км. Все члены команды вооружены МГМ автомата Калашникова. **За финиш компактной группой — минус 30 сек.** Стартуют одновременно, всем взводом — финиш по последнему участнику команды.

Штрафные секунды начисляются команде за:

- утерю экипировки, любой его части (головной убор, поясной ремень, куртка, обувь) — плюс 60 сек;
- утерю оружия либо любой его части (магазин, крышка ствольной коробки и т.д.) — плюс 120 сек;
- в случае физической помощи болельщиков участникам забега — плюс 180 сек;
- ***финиш команды не в полном составе — последнее место в турнирной таблице.***

Судьи на дистанции следят за соблюдением правил на дистанции, все замечания фиксируют в протоколе и докладывают арбитру соревнований.

Арбитр засекает время забега, ведёт подсчёт штрафных очков с обязательной записью в протокол, определяет место команд в соревнованиях по кроссу.

5. Руководство соревнованиями

Организация соревнований возлагается на Оргкомитет Сбора.

Непосредственное проведение соревнований возлагается на заместителя главного судьи.

6. Экипировка

Спортивная форма — камуфляжный костюм армейского образца, головной убор, поясной ремень. Спортивная обувь. ММГ автомата Калашникова.

7. Награждение

Команды, занявшие 1-е, 2-е и 3-е места, награждаются медалями и грамотами.

Предусмотрены призы за волю к победе и лучшую технику.

ПОЛОЖЕНИЕ о проведении соревнований по комплексу силовых упражнений

1. Цели и задачи:

- воспитание у молодёжи чувства взаимовыручки и коллективизма;
- популяризация профессии защитника Отечества;
- физическое развитие молодёжи;
- пропаганда здорового образа жизни;
- повышение индивидуального спортивного мастерства.

2. Сроки и место проведения: __ сентября 2013 г.

3. Регламент соревнований:

10.00-10.15 — мандатная комиссия, жеребьевка.

10.30 — начало соревнований.

21.00 — награждение победителей, закрытие соревнований в формате вечернего мероприятия.

4. Участники, порядок и условия проведения

В силовых упражнениях участвуют все члены команды. Результаты суммируются, и подводится общий итог соревнований. Оценивает качество и результат выступления спортсмена персональный судья.

Все упражнения проделываются максимальное количество раз с высоким уровнем технического исполнения. Судья фиксирует только качественное выполнение. Некачественно выполненное упражнение не засчитывается. Если участник не исправляет недостатки в качестве выполнения упражнения, судья принимает решение о его снятии с этапа.

5. Руководство соревнованиями

Организация соревнований возлагается на Оргкомитет Сбора.

Непосредственное проведение соревнований возлагается на заместителя главного судьи.

6. Экипировка:


- спортивная форма (единая для всей команды) — камуфляжный костюм армейского образца; допускается выполнять упражнения с голым торсом либо в майках (тельняшках);
- спортивная обувь.

7. Награждение

Команды, занявшие 1-е, 2-е и 3-е места, награждаются медалями и грамотами.

Предусмотрен приз за самый высокий результат.

8. Содержание силовых упражнений и методика проведения:



Упражнение 1.

Количество подтягиваний максимальное в течение 60 сек. Вис — хватом сверху, сгибая руки, подтянуться подбородок выше грифа перекладины; разгибая руки, опуститься в вис. Положение виса фиксируется. Разрешается незначительное сгибание и разведение ног, незначительное отклонение тела от неподвижного положения в висе. Запрещается выполнение движений рывком и махом.



Упражнение 2.

Прыжки вверх из положения сидя на корточках, руки за голову, одна ступня впереди: прыжок не очень высокий, но до полного выпрямления ног и туловища. Количество повторений максимальное в течение 120 сек. После каждого прыжка положение ног менять с обязательным касанием коленом земли.



Упражнение 3.


Отжимание в упоре лежа на полу, касаясь грудью пола (сгибание рук глубокое, полное; выпрямление рук также полное, а туловище — прямое). Запрещается отжиматься: касаясь коленями пола; волной и движениями в пояснице. Количество отжиманий — максимальное в течение 60 сек.

После выполнения этих упражнений испытуемым предоставляется отдых 5-10 мин.



Упражнение 4.

Поднимание туловища из положения лежа на спине, руки за голову в положении сидя: при наклоне вперед следует поочередно локтями касаться коленей: левым локтем правого колена и наоборот. Количество повторений максимальное в течение 120 сек. Ноги держит и прижимает к полу партнер.



Упражнение 5.

Крайнее упражнение — переход из положения упора присев в положение упор лежа и обратно. При переходе в положение упор лежа ноги совершают движение назад и в стороны, на ширину плеч. Выполняется максимальное количество раз за 60 сек.

Таблица определения результата тестирования

Вид упражнений									
подтягивание		прыжок вверх		отжимание в упоре лежа		поднимание туловища, руки за голову		переход в упор лежа из упора присев	
баллы	количество повторов	баллы	количество повторов	баллы	количество повторов	баллы	количество повторов	баллы	количество повторов
194	41	152	121	146	83	146	108	204	67
190	40	150	120	144	82	144	107	200	66
186	39	148	119	142	81	142	106	196	65
182	38	146	118	140	80	140	105	192	64
176	37	144	117	138	79	138	104	188	63
172	36	142	116	136	78	136	103	184	62
168	35	140	115	134	77	134	102	180	61
164	34	138	114	132	76	132	101	176	60
160	33	136	113	130	75	130	100	172	59
156	32	134	112	128	74	128	99	168	58
152	31	132	111	126	73	126	98	164	57
148	30	130	110	124	72	124	97	160	56
144	29	128	109	122	71	122	96	156	55
140	28	126	108	120	70	120	95	152	54
136	27	124	107	118	69	118	94	148	53
132	26	122	106	116	68	116	93	144	52
128	25	120	105	114	67	114	92	140	51
124	24	118	104	112	66	112	91	136	50
120	23	116	103	110	65	110	90	132	49
116	22	114	102	108	64	108	89	128	48
112	21	112	101	106	63	106	88	124	47
108	20	110	100	104	62	104	87	120	46
104	19	108	99	102	61	102	86	116	45
100	18	106	98	100	60	100	85	112	44
97	17	104	97	98	59	98	84	108	43
94	16	102	96	96	58	96	83	104	42
90	15	100	95	94	57	94	82	100	41
86	14	98	94	90	55	92	81	96	40
82	13	96	93	88	54	90	80	93	39
78	12	94	92	86	53	88	79	90	38
74	11	92	91	84	52	86	78	85	37
70	10	90	90	82	51	84	77	80	36
65	9	88	89	80	50	82	76	75	35
60	8	85	87	78	49	80	75	74	34
55	7	84	86	75	48	78	74	67	33
50	6	83	85	74	47	76	73	62	32
46	5	80	82	72	46	75	72	59	31
40	4	79	81	70	45	74	71	55	30
29	3	78	80	68	44	73	70	50	29
25	2	77	79	66	43	72	69	47	28
24	1	76	78	65	42	71	68	43	27
		75	77	64	41	70	67	40	26
		74	76	63	40	69	66	36	25
		73	75	62	39	68	65	32	24
		72	74	61	38	67	64	28	23
		71	73	60	37	66	63	25	22
		70	72	59	36	65	62	22	21
		69	71	58	35	64	61	18	20
		68	70	57	34	63	60	15	19

		67	69	56	33	62	59	13	18
		66	68	55	32	61	58	9	17
		65	67	54	31	60	57	5	16
		64	66	53	30	59	56	2	15
		63	65	52	29	58	55		
		58	60	51	28	57	54		
		57	59	50	27	56	53		
		56	58	49	26	55	52		
		55	57	48	25	54	51		
		54	56	43	20	53	50		
		53	55	41	19	52	49		
		52	54	40	18	51	48		
		51	53	39	17	50	47		
		50	52	38	16	49	46		
		49	51	36	15	48	45		
		48	50	34	14	47	44		
		47	49	32	13	46	43		
		46	48	30	12	45	42		
		45	47	28	11	44	41		
		44	46	25	10	43	40		
		43	45	24	9	42	39		
		40	42	22	8	41	38		
		39	41	20	7	40	37		
		38	40	16	5	39	36		
		37	39	12	3	38	35		
		37	38	10	2	37	34		
		36	37	8	1	36	33		
		35	36	24	9	35	32		
		34	35	22	8	34	31		
		33	34	20	7	33	30		
		32	33	16	5	32	29		
		31	32	12	3	31	28		
		30	31	10	2	30	27		
		29	30	8	1	29	26		
		28	29			28	25		
		27	28			27	24		
		26	27			26	23		
		25	26			25	22		
		24	25			24	21		
		19	20			21	18		
		14	15			18	15		
		9	10			13	10		
		4	5			8	5		
		3	4			6	3		
		2	3			4	1		

Примечание: Выше линии оценки в 100 баллов красным отмечен наивысший результат в каждом упражнении, показанный участниками Сбора «СОЮЗ».

ПОЛОЖЕНИЕ о проведении соревнований по спортивному метанию ножей

1. Цели и задачи:

- воспитание у молодёжи чувства взаимовыручки и коллективизма;
- популяризация профессии защитника Отечества;
- популяризация спортивного метания ножей как части боевого искусства народов мира;
- патриотическое воспитание молодежи;
- пропаганда здорового образа жизни;
- повышение спортивного мастерства.

2. Сроки и место проведения: __ сентября 2013 г.

3. Регламент соревнования:

10.00-10.15 — мандатная комиссия, жеребьевка.

10.30 — начало соревнований.

21.00 — награждение победителей, закрытие соревнований в формате вечернего мероприятия.

4. Участники, порядок и условия проведения.

Соревнования командные. Команды-участницы согласно жребия выходят на рубеж спортивного метания ножа.

Состязания проводятся в два тура.

Первый тур — дистанция 3 м: каждый член команды выполняет 3 серии из 3 бросков по круглой мишени № 1, расположенной горизонтально, на высоте от центра мишени до поверхности земли 1 м 50 см.

Второй тур — дистанция 5 м: самый результативный член команды выполняет 3 серии из 3 бросков по одной мишени № 1.

Подсчёт баллов проводится с коэффициентом 1,5.

Побеждает команда, набравшая наибольшую сумму баллов по результатам выступления всех членов команды в двух турах соревнований:

- выявляется только место команды;
- предусмотрен поощрительный приз для самого результативного участника соревнований.

В случае одинакового количества баллов, набранных командами, претендующими на призовые места (1-3-е), назначается третий тур. В нём участвуют только команды, оспаривающие конкретные призовые места.

В случае одинакового количества баллов, набранных командами вне призовой группы, команды занимают два пятых, два шестых и т.д. места.

5. Руководство соревнованиями

Организация соревнований возлагается на Оргкомитет Сбора.

Непосредственное проведение соревнований возлагается на заместителя главного судьи.

6. Экипировка:

- костюм армейского образца, головной убор, спортивная обувь;
- три ножа для метания на каждого члена команды (15 ножей на команду — рекомендуем нож производства фирмы «Русский дарц» модель «Пантера-2»).

Общая длина: 275 ± 10 мм.
Длина клинка: 160 ± 10 мм.
Наибольшая ширина клинка: 25 ± 5 мм.
Толщина клинка: $5,5 \pm 1,0$ мм.
Длина рукояти: 115 ± 5 мм.
Ширина рукояти (в средней части): 25 ± 3 мм.
Толщина рукояти (в средней части): 12 ± 3 мм.
Твердость клинка: $45,0 \pm 10$ HRC.
Материал клинка: сталь 65X13.



Не является холодным оружием.

Допускается участие в соревнованиях команды с собственными ножами общей длиной 275 ± 10 мм. Ножи должны быть сертифицированы и соответствовать требованиям МВД, предъявляемым к ножам для спортивного метания.

7. Награждение

Команды, занявшие 1-е, 2-е и 3-е места, награждаются медалями и грамотами.

Предусмотрен индивидуальный приз за лучший результат.

ПОЛОЖЕНИЕ о проведении соревнований по пейнтболу

1. Цели и задачи:

- воспитание у молодёжи чувства взаимовыручки и коллективизма;
- популяризация профессии защитника Отечества;
- патриотическое воспитание молодежи;
- пропаганда здорового образа жизни;
- повышение спортивного мастерства;

2. Сроки и место проведения: __ сентября 2013 г.

3. Регламент соревнований:

10.00-10.15 — мандатная комиссия, жеребьевка.

10.30 — начало соревнований.

21.00 — награждение победителей, закрытие соревнований в формате вечернего мероприятия.

4. Участники, порядок и условия проведения

Пейнтбол — командный вид спорта: две команды по 5 человек ведут игру на искусственно оборудованной ровной площадке строго ограниченных размеров, используя при этом специальный инвентарь в виде маркеров пневматического действия, выпускающих круглые желатиновые капсулы с минеральным красителем.

Задача игры: команды, стартующие со своих баз, стремятся захватить флаг, висящий на базе соперника. При этом игроки стремятся запятнать (поразить) как можно больше членов противоположной команды.

За взятие и водружение флага, а также за каждого пораженного игрока соперника команда получает определенное количество призовых очков.

Количество человек в команде на игру — 5, в заявке могут быть все спортсмены команды.

Команды-участницы согласно жребия разбиваются на 5 подгрупп, в которых проводятся предварительные игры. Затем по одной команде-победительнице в своих подгруппах выходят в полуфинальную группу и разыгрывают между собой право за выхода в финал.

Остальные участники распределяются в турнирной таблице в соответствии с результатом, показанным в отборочных встречах.

5. Руководство соревнованиями

Организация соревнований возлагается на Оргкомитет Сбора.

Непосредственное проведение соревнований возлагается на заместителя главного судьи.

6. Экипировка

Костюм армейского образца, головной убор, спортивная обувь. Защитная раковина, маска, для девушек — защита груди обязательно.

7. Награждение

Команды, занявшие 1-е, 2-е и 3-е места, награждаются медалями и грамотами.

Предусмотрены индивидуальный приз за лучший результат.

Награждение проводится в формате вечернего мероприятия.

ПОЛОЖЕНИЕ о проведении соревнований по оказанию первой помощи

1. Цели и задачи:

- воспитание у молодёжи чувства взаимовыручки и коллективизма;
- популяризация профессии защитника Отечества;
- патриотическое воспитание молодежи;
- пропаганда здорового образа жизни;
- повышение спортивного мастерства.

2.Сроки и место проведения: __ сентября 2013 г.

3.Регламент соревнований:

10.00-10.15 — мандатная комиссия, жеребьевка.

10.30 — начало соревнований.

21.00 — награждение победителей, закрытие соревнований в формате вечернего мероприятия.

4. Участники, порядок и условия проведения

Соревнования командные. Взвод делится на 4 группы по 6 человек: 1 пострадавший и 5 человек группа эвакуации. У каждой группы свой пострадавший.

С исходного рубежа поочередно группы из 5 человек по команде судьи выходят на исходный рубеж. Затем один из членов группы поиска разбирает-собирает ММГ АК, после чего группа, преодолевая препятствия, выдвигается в сектор поиска пострадавшего.

На одном из этапов полосы препятствий необходимо броском ножа поразить одну мишень:

- мишень поражена первым броском — минус 30 сек;
- вторым броском — минус 20 сек;
- третьим броском — минус 10 сек.

Группа эвакуации ожидает результатов выполнения упражнения членом команды.

При отсутствии поражения мишени — минус 1 член группы поиска. Группа продолжает следование по маршруту.

Навесная переправа «бабочка»: за «срыв» игрока с переправы, т.е. касание земли любой частью тела, член группы поиска, допустивший ошибку, снимается с соревнований.

После обнаружения пострадавшего один из членов команды прикрывает действия группы эвакуации огнём из пневматического оружия ИЖ-61. Необходимо поразить одну мишень (воздушный шар):

- мишень поражена первым выстрелом — минус 30 сек;
- вторым выстрелом — минус 20 сек;
- третьим выстрелом — минус 10 сек.

При отсутствии поражения мишени — минус 1 член группы поиска.

В это время остальные члены группы производят необходимые действия по оказанию помощи и эвакуации пострадавшего.

В случае условной «гибели» всей группы поиска — задача группы не выполнена. Группа занимает последнее место турнирной таблицы данного этапа соревнований. Допускается оказать помощь пострадавшему и транспортировать его на пункт сбора, а также поразить мишени броском ножа, снайперским выстрелом следующей группе данной команды.

Критерии оценки действий команды:

- классификация травмы;

- время принятия решения и начало конкретных действий по оказанию помощи;
- правильность проводимых действий;
- правильность выбранного способа эвакуации пострадавшего;
- время доставки пострадавшего на сборный пункт.

За каждое неправильное и некачественное действие по оказанию медицинской помощи пострадавшему — плюс 60 сек.

Время всех четырёх групп поиска взвода суммируется.

Победитель определяется по наименьшему времени, затраченному на выполнение поставленной задачи интернациональным взводом.

Темы, по которым составлены вопросы для соревнований: оказание первой помощи при переломах, кровотечениях, укусах ядовитых змей и насекомых, потери сознания в результате нокаута, перегрева, удушения и утопления.

5. Руководство соревнованиями

Организация соревнований возлагается на Оргкомитет Сбора.

Непосредственное проведение соревнований возлагается на заместителя главного судьи.

6. Экипировка:

- костюм армейского образца, головной убор, спортивная обувь, рюкзак;
- командная и индивидуальная медицинская аптечка (бинты, жгут, шины);
- веревка 2 м; плащ-палатка; ММГ автомата Калашникова — на всех членов команды;
- пневматическая винтовка ИЖ-61 базовой комплектации, предоставляется организаторами сбора. Допускается участие в соревнованиях команды с собственным пневматическим оружием модели ИЖ-61 в базовой комплектации и ножами для метания.

7. Награждение

Команды, занявшие 1-е, 2-е и 3-е места, награждаются медалями и грамотами.

ПОЛОЖЕНИЕ о проведении соревнований по стрельбе имени Виталия Рыбакова

1. Цели и задачи:

- воспитание у молодёжи чувства взаимовыручки и коллективизма;
- популяризация профессии защитника Отечества;
- популяризация стрелкового вида спорта;
- патриотическое воспитание молодежи;
- пропаганда здорового образа жизни;
- повышение спортивного мастерства.

2. Сроки и место проведения: __ сентября 2013 г.

3. Регламент соревнований:

10.00-10.15 — мандатная комиссия, жеребьевка.

10.30 — начало соревнований.

21.00 — награждение победителей, закрытие соревнований в формате вечернего мероприятия.

4. Участники, порядок и условия проведения

Команды-участницы согласно жребия разбиваются на две подгруппы, в которых проводятся предварительные встречи. Затем по две команды-победительницы в своих подгруппах выходят в финальную группу и разыгрывают между собой места с 1-го по 4-е. Остальные участники распределяются в турнирной таблице в соответствии с результатом, показанным в отборочных встречах.

Каждый интернациональный взвод делится на 5 команд по 5 человек. Первая команда взвода «А» состязается с первой командой взвода «Б»; вторая — со второй и т.д. По итогам выступления четырёх команд определяется победитель в данной встрече.

Стрельба ведётся днем по неподвижным целям, одновременно двумя командами после ускоренного передвижения.

Цель — 5 воздушных шарика диаметром не более 20 см. Расстояние до цели 20 м.

Время на выполнение упражнения — 1 мин или до поражения одной из команд всех целей.

Положение для стрельбы — лежа с руки.

Условия выполнения упражнения — две команды располагаются в положении лежа на расстоянии 50 м друг от друга. По команде «Гонг» стремительно преодолевают 25 м, подбегают к огневому рубежу, и каждый участник занимает свое место напротив своей цели. Досылают обойму в патронник и открывают огонь по своей цели, после поражения своей цели помогают товарищам по команде поразить их цели.

Команда считается победившей, если она быстрее поразила все свои цели (имитирующие противника) в течение 1 мин. Если ни одна команда не поразила все свои цели в течение 1 мин, им присуждается обоюдное поражение. Количество выстрелов не ограничено. Состязание проводится по круговой системе. Победившей считается команда, набравшая наибольшее количество побед. При равном количестве набранных очков у обеих команд для них устраивается спорная (перезабег) стрельба.

5. Руководство соревнованиями

Организация соревнований возлагается на Оргкомитет Сбора.

Непосредственное проведение соревнований возлагается на заместителя главного судьи.

6. Экипировка

Костюм армейского образца, головной убор, спортивная обувь.

Оружие на всех членов команды для участия в соревнованиях — пневматическая винтовка ИЖ-61 базовой комплектации — предоставляется организаторами Сбора. Допускается участие в соревнованиях команды с собственным пневматическим оружием модели ИЖ-61 в базовой комплектации.

7. Награждение

Команды, занявшие 1-е, 2-е и 3-е места, награждаются медалями и грамотами. Предусмотрен индивидуальный приз за самый быстрый точный выстрел.

ПОЛОЖЕНИЕ о проведении соревнований по фехтованию на штыках

1. Цели и задачи:

- воспитание у молодёжи чувства взаимовыручки и коллективизма;
- популяризация профессии защитника Отечества;
- популяризация стрелкового вида спорта;
- патриотическое воспитание молодежи;
- пропаганда здорового образа жизни;
- повышение спортивного мастерства.

2. Сроки и место проведения: __ сентября 2013 г.

3. Регламент соревнований:

10.00-10.15 — мандатная комиссия, жеребьевка.

10.30 — начало соревнований.

21.00 — награждение победителей, закрытие соревнований в формате вечернего мероприятия.

4. Участники, порядок и условия проведения

Соревнования командные:

- каждый член команды проводит один бой с представителем команды соперника;
- победитель определяется по общему результату боев в данной встрече;
- выявляется только место команды.

Состав команды: 5 человек участников, представитель команды и судья.

Соревнования проводятся по экспериментальным правилам по фехтованию на карабинах со штыком Межрегиональной федерации воинского многоборья «Русь» (см. Приложение 16, стр. 28).

Победитель определяется по результатам выступления всех членов команды.

5. Руководство турниром

Организация турнира возлагается на Оргкомитет Сбора.

Непосредственное руководство соревнованиями возлагается на заместителя главного судьи.

6. Экипировка:

- спортивная форма (длинная), камуфляжный костюм армейского образца;
- спортивная обувь;
- индивидуальная защитная раковина (обязательно);
- прочее защитное снаряжение и макет оружия для фехтования предоставляются организаторами Сбора.

7. Награждение

Команды, занявшие 1-е, 2-е и 3-е места, а также тренер, воспитавший команду-чемпиона, награждаются медалями и грамотами.

Предусмотрены призы «За волю к победе» и лучшую технику.

ПОЛОЖЕНИЕ о проведении соревнований по гребле на ялах

1. Цели и задачи:

- воспитание у молодёжи чувства взаимовыручки и коллективизма;
- популяризация профессии защитника Отечества;
- популяризация стрелкового вида спорта;
- патриотическое воспитание молодежи;
- пропаганда здорового образа жизни;
- повышение спортивного мастерства.

2. Сроки и место проведения: __ сентября 2013 г.

3. Регламент соревнований:

10.00-10.15 — мандатная комиссия, жеребьевка.

10.30 — начало соревнований.

21.00 — награждение победителей, закрытие соревнований в формате вечернего мероприятия.

4. Участники, порядок и условия проведения

Для участия в предварительных заплывах все взвода согласно жребия делятся на 5 подгрупп. Одновременно на старт соревнований выходят 3 команды. Каждый интернациональный взвод делится на 4 команды по 5 человек.

Первый заплыв: первая команда взвода «А» состязается с первой командой взвода «Б» и первой командой взвода «В»; второй заплыв: вторая команда взвода «А» состязается с второй командой взвода «Б» и второй командой взвода «В» и так далее.

По итогам выступления четырёх команд определяется победитель в данной встрече.

Три команды, показавшие лучший результат, выходят в финальную группу и разыгрывают между собой 1-3-е места.

Остальные участники распределяются в турнирной таблице в соответствии с результатом, показанным в отборочных встречах.

5. Руководство турниром

Организация турнира возлагается на Оргкомитет Сбора.

Непосредственное руководство соревнованиями возлагается на заместителя главного судьи.

6. Экипировка:

- спасательный жилет;
- спортивная форма (длинная) либо камуфляжный костюм армейского образца (единый для всей команды);
- спортивная обувь.

7. Награждение

Команды, занявшие 1-е, 2-е и 3-е места, а также тренер, воспитавший команду-чемпиона, награждаются медалями и грамотами.

Предусмотрены призы «За волю к победе» и лучшую технику.

ПОЛОЖЕНИЕ о проведении соревнований по строевой подготовке

1. Цели и задачи:

- воспитание у молодёжи чувства взаимовыручки и коллективизма;
- популяризация профессии защитника Отечества;
- популяризация стрелкового вида спорта;
- патриотическое воспитание молодежи;
- пропаганда здорового образа жизни;
- повышение спортивного мастерства.

2. Сроки и место проведения: __ сентября 2013 г.

3. Регламент соревнований:

10.00-10.15 — мандатная комиссия, жеребьевка.

10.30 — начало соревнований.

21.00 — награждение победителей, закрытие соревнований в формате вечернего мероприятия.

4. Участники, порядок и условия проведения

Команды-участницы согласно жребия прибывают к месту проведения соревнований.

Командир взвода докладывает главному судье данных соревнований о прибытии команды. Главный судья здоровается с подразделением — взвод отвечает: «Здравия желаем, товарищ полковник». Следует команда: «Командир взвода, приступить к выполнению строевых приёмов».

Подаваемые команды:

- равняйся, смирно, вольно, разойдись;
- в одну шеренгу становись;
- повороты направо, налево, кругом;
- перестроения в две и три шеренги;
- прохождение с песней.

Жюри оценивает:

- подачу команд;
- чёткость и слаженность выполнения личным составом подаваемых команд;
- строевой шаг;
- исполнение песни;
- внешний вид подразделения

5. Руководство соревнованиями

Организация соревнований возлагается на Оргкомитет Сбора.

Непосредственное проведение соревнований возлагается на коменданта сбора А.А.Матвийчука.

6. Экипировка

Костюм армейского образца, головной убор, спортивная либо армейская обувь.

7. Награждение

Команды, занявшие 1-е, 2-е и 3-е места, награждаются медалями и грамотами.

ПОЛОЖЕНИЕ о проведении Дипломатической игры имени Андрея Устинкова

1. Цель игры

Развитие дипломатических способностей участников проекта.

2. Задачи:

1. Сформировать у участников понимание общих целей на примере Великой Отечественной войны.
2. Научить применять дипломатические методы в решениях конфликтов.
3. Выработать договор-соглашение о дружбе и сотрудничестве между молодежными организациями стран — участниц проекта «Союз».
4. Стимулировать изучение других стран, их географического, экономического, политического положения.

3. Порядок проведения

Для Дипломатической игры выбираются эксперты из числа гостей для оказания поддержки участникам в решении поставленной задачи, которые закрепляются за каждым интернациональным отрядом.

Непосредственно перед Дипломатической игрой проводится встреча экспертов с закрепленными за ними отрядами, на которой разъясняются цели и задачи предстоящей игры и даются рекомендации.

- 1) Инструктаж участников игры (около 15 мин).
- 2) Вскрытие каждой командой пакетов с дипломатическим заданием и работа над заданием с экспертами. Работа осуществляется внутри интернациональных команд. Продолжительность выполнения — 1,5 часа.
- 3) Доклад команд по результатам выполнения дипломатического задания на общем сборе всех участников. Количество докладчиков — 2 человека.
- 4) Проведение блиц-викторины.
- 5) Подписание Договора о дружбе и сотрудничестве между странами — участницами Сбора.
- 6) Подведение итогов.

Командам необходимо при подготовке к участию в Сборе «Союз 2013 – Наследники Победы» изучить географическое, экономическое, политическое устройство стран — участниц Сбора. Знать основных героев Великой Отечественной войны — представителей всех 15 республик бывшего СССР. Знать основные даты сражений.

СПРАВОЧНАЯ ИНФОРМАЦИЯ об Одессе в годы войны

Героическая оборона города

22 июня 1941 года 190 гитлеровских дивизий перешли границу Советского Союза. Началась Великая Отечественная война. Вся страна превратилась в единый, сплоченный лагерь. Лозунг «Все для фронта! Все для победы» стал законом для советских людей. Начальный период войны был самым трудным для Красной Армии, которая вынуждена была непрерывно отступать. В этой трагической ситуации Одесса оказалась полностью блокирована с суши противником.

Основной силой обороны Одессы была Отдельная Приморская армия, командиром которой был генерал-лейтенант Георгий Павлович Софронов. Основу армии составляли две стрелковые дивизии: 25-я Чапаевская и 95-я Молдавская. Для захвата Одессы фашистское командование считало достаточным бросить 4 дивизии. Но уже к середине августа количество вражеских дивизий достигло 8, а к 20 августа — 12. Превосходство фашистских сил было шестикратным. Одесса по планам фашистского командования должна была стать важной базой снабжения гитлеровских армий на юге, рвущихся в глубь страны — к Крыму и Кавказу.

5 августа 1941 года вышел приказ Ставки Верховного командования: «Одессу не сдавать и оборонять до последней возможности...». С этого дня оборона начала счет своим героическим дням. С целью улучшить взаимодействие между различными родами войск, оборонявших Одессу, 19 августа был создан Одесский оборонительный район. Его командованию подчинялись Приморская армия, Одесская военно-морская база, а также все организации, предприятия и должностные лица в городе. Командующим Одесским оборонительным районом был назначен контр-адмирал Гавриил Васильевич Жуков.

411-я батарея была построена в 1936 году. Батарея была расположена под землей на глубине до 19 метров. В течение всего периода обороны Одессы фашистские летчики так и не обнаружили ее. Генерал Петров сказал: «Не будь артиллерийской поддержки 411-й батареи, мы не выстояли бы».

Командиром батареи был Иван Николаевич Никитенко. Основной ударной силой были 3 орудия 180-миллиметрового калибра.

В последнюю ночь обороны Одессы 16 октября моряки-артиллеристы расстреляв весь свой боезапас, подорвали батарею.

Небо Одессы прикрывал 69-й истребительный авиационный полк, которым командовал майор Лев Львович Шестаков. В начале обороны полк имел всего 19 самолетов. Позже их количество было доведено до 40. Участвуя в обороне Одессы, летчики 69-го истребительного авиационного полка сбили в воздухе 94 самолета — такого счета не имел в то время ни один полк. Командир истребительного полка майор Шестаков и его летчики взлетали на задания прямо с улиц обороняющейся Одессы. По инициативе Шестакова истребители И-16 были приспособлены для ведения штурмовых атак, вооружены реактив-

ными снарядами, осколочными бомбами. Первым в ВВС полку было присвоено собственное наименование — "Одесский". Под Сталинградом летчики «Одесского» авиационного полка уничтожили в воздухе около сотни самолетов противника.

В начале обороны Приморская армия не имела ни одного годного к бою танка. Одесские рабочие сумели построить танки собственной конструкции. За основу был принят гусеничный трактор. Его вооружали крупнокалиберным пулеметом и обшивали корабельной сталью. Он имел устрашающий вид и издавал оглушающий грохот. Одесситы называли трактор-танк «На испуг». Первое боевое крещение танки «НИ» прошли 1 сентября в бою у Дальника. Когда вражеские солдаты увидели эти неуклюжие «чудовища», то поспешили отойти на запасные позиции.

На заводе имени Январского восстания и на судоремонтном заводе одесские инженеры и рабочие создали три бронепоезда. Первым был построен бронепоезд № 22. Первым заданием экипажа бронепоезда было атаковать противника в районе станции Выгода. Ворвавшийся на станцию бронепоезд открыл огонь из всех пушек и пулеметов. Паническое бегство не спасло вражеских солдат. Их трупами было усеяно пространство вдоль железной дороги. Бронепоезд № 21 «Черноморец» поддерживал Восточный сектор обороны. Бронепоезд № 24 «За Родину» действовал в Южном секторе, поддерживая 25-ю Чапаяевскую дивизию.

18 августа в Западном секторе велся ожесточенный бой, в котором совершил подвиг командир батальона лейтенант Яков Георгиевич Бреус. Был момент, когда 8-я рота дрогнула и стала отходить. Создалась угроза прорыва. Лейтенанту Бреусу было приказано исправить положение. До 8-й роты было около 1,5 км. Идти по траншеям уже не было времени. Тогда он вскочил на коня и помчался на виду у противника по полю боя, которое клочкотало от разрывов снарядов и простреливалось отовсюду. В окружении фонтанов огня Бреус домчался к роте. На последних метрах конь под ним был убит. Бесстрашный комбат незамедлительно повел роту в контратаку и тем спас положение на участке 161-го полка. За совершенный подвиг лейтенант Яков Бреус первым в Одесском оборонительном районе был представлен к присвоению звания Героя Советского Союза. Всего за период обороны Одессы 14 ее защитников стали Героями Советского Союза. Из них 7 героев похоронены в Одессе на Аллее Славы.

19 августа фашисты захватили Беляевку, где находилась водонапорная станция «Днестр», обеспечивающая Одессу водой. Враги прекратили подачу воды в город. Одесса стала единственным городом в стране, в котором вода отпускалась по карточкам.

22 сентября корабли Черноморского флота высадили в районе Григорьевки десант — 3-й полк морской пехоты совместно с воинами двух дивизий. Был нанесен контрудар и захвачена румынская батарея. В результате Одесса и порт были избавлены от фашистских артиллерийских обстрелов с востока.

Подлинной дорогой жизни был морской путь. По этой дороге день и ночь шли в Одессу и из Одессы суда Черноморского пароходства. Они доставляли сражающемуся городу вооружение, боеприпасы, горючее, продовольствие, пополнение и многое другое. Направляясь в обратный путь, вывозили оборудование фабрик и заводов, население, ране-

ных, а позже — соединения и части Одесского оборонительного района. Без огромной помощи моряков длительная оборона города была бы невозможна.

Оборона Одессы делится на три периода. Первый, с 5 по 20 августа — борьба на дальних подступах к городу. Вторая, до 1 октября — бои на ближних подступах. Последний этап — эвакуация — оказался самым рискованным и сложным. Эвакуация проходила в полной секретности. Противник не должен был догадаться о переброске Приморской армии в Крым, иначе он бы усилил натиск и разгромил эвакуирующиеся части. Чтобы ввести в заблуждение противника, у него на виду передвигались грузовики с крытыми кузовами, как будто в них доставлялось подкрепление. На самом деле в этих автомашинах вывозились войска с фронта.

В порту имитировался завоз продовольствия. Авиация противника серьезное внимание уделяла судам, идущим в Одессу, и почти никакого — уходящим из нее, хотя они были нагружены войсками и боевой техникой. Ежедневно из Одесского порта отходило 3-6 транспортных судов.

15 октября в 10.00 «заговорили» все пушки полевой, береговой и корабельной артиллерии. Войска противника были подавлены во всех секторах. В 19 часов главные силы Одесского оборонительного района начали отход с оборонительных рубежей. За период эвакуации, с 1 по 16 октября, было отправлено из Одессы в Крым и на Кавказ 80 тысяч воинов и 15 тысяч гражданских лиц. В 5 часов 30 минут 16 октября стоявший на рейде крейсер «Червона Україна» снялся с якоря и последним вышел из гавани. Героическая оборона Одессы завершилась.

Значение обороны

- Одесса оборонялась 73 дня, тем самым она внесла значительный вклад в срыв гитлеровского плана молниеносной войны.
- Одесса на себя оттянула 300-тысячную армию противника, которая могла бы ухудшить положение советских войск на других фронтах.
- В период всеобщего отступления Красной Армии защитники Одессы показали пример стойкости, героизма, веры в победу, чем оказали огромную моральную поддержку советским воинам на других фронтах.

Долгие 907 дней оккупации

Одесса была оккупирована румынскими войсками и вошла в состав Транснистрии.

Люстдорфская дорога. Печально известные артиллерийские склады. Сюда днем 17 октября 1941 года (на следующий день после оккупации Одессы) пригнали четыре партии одесситов по 2500-3000 каждая. Как скот загнали мирных жителей в помещение, двери закрыли снаружи на замки, разобрали крышу, облили бензином и подожгли. Так было сожжено 11 тысяч женщин, стариков, детей. В период оккупации фашисты регулярно расстреливали и вешали мирных жителей Одессы.

С оккупантами боролись советские партизаны и подпольщики. Одним из наиболее боеспособных одесских подпольных соединений была группа, возглавляемая опытным чекистом Владимиром Молодцовым (Бадаевым). 7 ноября 1941 года партизаны забросали гранатами одну из румынских воинских частей, а уже 18 ноября на станции Дачное пустили под откос эшелон с фашистами.

Освобождение

Освобождение Одессы состоялось в ходе военной операции войск 3-го Украинского фронта под командованием генерала армии Родиона Малиновского при содействии сил Черноморского флота.

Судьбу города решил обходный марш 8-й гвардейской армии и конно-механизированной группы И.А.Плиева. Обороняли город румынские войска, 72-й армейский корпус в составе 4 дивизий и свыше 20 отдельных батальонов эсэсовских войск. Они занимали сильные оборонительные укрепления на северной и северо-западной окраинах города. Лобовой удар по этим укреплениям ничего не сулил, кроме тяжелых потерь и длительной борьбы, разрушения улиц и жилых кварталов одного из самых красивых приморских городов.

Утром 9 апреля войска, наступающие на Одессу с юга, севера и запада, увидели окраины города, заводские корпуса, крыши дворцов и жилых кварталов. Вернувшиеся оттуда разведчики сообщили, что почти все самые красивые здания, в том числе оперный театр и портовые сооружения, заминированы. Готовясь к отступлению, гитлеровские изверги хотели превратить Одессу в груды развалин. В Одессе дислоцировался словацкий полк, солдаты которого установили контакт с местными партизанами. Во время штурма города нашими войсками словаки указали, где фашисты заложили мины, и тем самым помогли предотвратить взрыв знаменитого оперного театра.

10 апреля 1944 года Москва отмечала освобождение Одессы 24 залпами салюта из 324 орудий.

Успешное завершение Одесской операции предопределило дальнейший ход боевых действий по освобождению Крыма.

22 декабря 1942 года был издан Указ об учреждении медали «За оборону Одессы».

В 1965 году за выдающиеся заслуги перед Родиной, мужество и героизм, проявленные трудящимися города Одессы в борьбе с немецко-фашистскими захватчиками, и в ознаменование 20-летия победы советского народа в Великой Отечественной войне город Одесса был награжден орденом Ленина и медалью «Золотая звезда».



МЕЖРЕГИОНАЛЬНАЯ ФЕДЕРАЦИЯ
ВОИНСКОГО МНОГОБОРЬЯ «РУСЬ»

ПРАВИЛА по фехтованию на карабинах

Цель — ознакомление спортсменов с основами спортивного фехтования на карабинах со штыком, популяризация фехтования как одного из разделов русского боевого искусства.

Задачи — освоение спортсменами техники, тактики и методики тренировки, перенос освоенных принципов выполнения движений в фехтовании на карабинах в систему действий участника рукопашного боя, а также военнослужащего при выполнении боевых задач по защите Отечества.

1. Виды соревнований

1.1. Личные соревнования:

- с выбыванием, если количество спортсменов в группе более 7 человек;
- по круговой системе, если количество спортсменов 3-7 человек;
- по смешанной системе.

Количество участников в данном виде единоборства от коллектива устанавливается положением о соревнованиях.

1.2. Командные соревнования:

- каждый член команды проводит один бой с представителем команды соперника;
- победитель определяется по общему результату боев в данной встрече;
- количественный состав команды определяется положением о соревнованиях;
- проведение соревнований возможно по одной из систем, приведенных в п. 1.1;
- выявляется только место команды.
-

1.3. Лично-командные соревнования:

- определяется место каждого участника и результат команды по одной из систем, приведенных в п.1.1. При проведении данного вида соревнований бойцы из одной команды независимо от системы проведения распределяются по разным группам;
- результат команды определяется по наименьшей сумме мест трех лучших членов команд.

2. Способы проведения соревнований

2.1. Соревнования с двумя предварительными группами «А» и «Б»

Порядковый номер каждого спортсмена определяется по жребию непосредственно после окончания мандатной комиссии и жеребьевки. Участники, имеющие нечетные номера, составляют группу «А», четные — группу «Б».

Пары первого круга составляются в следующем порядке: меньший номер встречается с ближайшим большим и т.д., в группе «А» — 1-й с 3-м, 5-й с 7-м, 9-й с 11-м, в группе «Б» — 2-й с 4-м, 6-й с 8-м, 10-й с 12-м и т.д.

При нечетном количестве участников в одной или обеих группах последний номер (последние номера) остается свободным.

Во втором круге меньший номер встречается с ближайшим большим номером, с которым он еще не встречался. Например, в группе «А» — 1-й с 5-м, 3-й с 7-м, в группе «Б» — 2-й с 6-м, 4-й с 8-м и т.д.

2.2. Соревнования по круговой системе

Порядковый номер участника (команды) определяется жеребьевкой и сохраняется на все время соревнований. Пары составляются следующим образом. Для первого круга берутся числа, исходя из количества участников в виде двух столбиков:

- первый номер — в левом столбике сверху;
- второй — в правом сверху.

Под вторым столбиком пишутся последовательно порядковые номера (3-й, 4-й, 5-й и т.д.) в количестве, равном половине всех участников. Продолжение переносится в левый столбик по порядку снизу вверх.

Спортсмены, чьи номера оказались друг против друга, встречаются между собой. Для составления второго и последующих кругов делается перемещение кругов:

- 1-й номер остается на своем месте,
- остальные перемещаются против часовой стрелки в каждом последующем круге на одно место.

При нечетном количестве участников (команд) соревнований в левой колонке после последнего номера дописывается 0. Участник, против которого окажется 0, в данном круге освобожден от встречи. Для определения количества встреч в соревнованиях, проводимых по круговой системе, следует пользоваться следующей формулой:

$$n \frac{(n-1)}{2}$$

2

где n — количество участников (команд).

Таблица составления пар по круговому способу

Количество участников	Круги						
	I	II	III	IV	V	VI	VII
3	1-2	1-3	1-0				
	3-0	2-0	3-2				
4	1-2	1-3	1-4				
	4-3	2-4	3-5				
5	1-2	1-3	1-4	1-5	1-0		
	0-3	2-4	3-5	4-0	5-2		
	5-4	0-5	2-0	3-2	4-3		
6	1-2	1-3	1-4	1-5	1-6		
	6-3	2-4	3-5	4-6	5-2		
	5-4	6-5	2-6	3-2	4-3		
7	1-2	1-3	1-4	1-5	1-6	1-7	1-0
	0-3	2-4	3-5	4-6	5-7	6-0	7-2
	7-4	0-5	2-6	3-7	4-0	5-2	6-3
	6-5	7-6	0-7	2-0	3-2	4-3	5-4

2.3. Соревнования по олимпийской (кубковой) системе

После жеребьевки спортсмены разбиваются по парам: 1-й встречается со 2-м, 3-й — с 4-м и т.д.

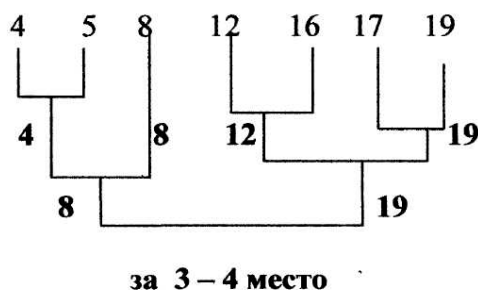
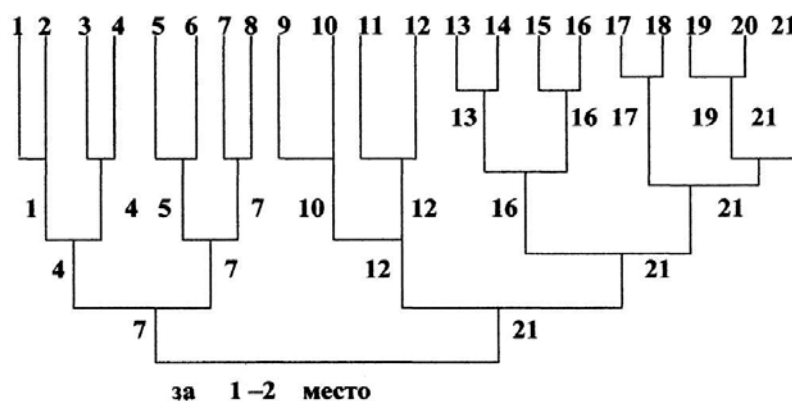
Боец (команда), получивший одно поражение, выбывает из соревнований. Количество свободных участников в первом и последующем кругах должно быть таким, чтобы во втором и последующем кругах оставалось 4, 8, 16 или 32 участника.

Во втором и последующих кругах первыми по времени выступают спортсмены (команды), которые были свободны. Если во втором и последующих кругах, включая и полуфинал, число участников (команд) по каким-либо причинам становится нечетным, то свободными остаются те участники (команды), чей номер выше.

2.4. Соревнования с прямым выбыванием и утешением

Его суть состоит в том, что количество участников в каждой возрастной группе должно быть кратным 8 (8, 16, 32 и т.д.). Если участников больше, то последние по жребию проводят дополнительные поединки (как показано на схеме). После того как остается необходимое количество участников, они встречаются друг с другом, согласно жеребьевке (1-2, 3-4, 5-6 и т.д.).

После того как остались два финалиста, участники, проигравшие им, образуют две подгруппы (схема б) и соревнуются по такой же схеме за 3-4-е место. Соревнования, проводимые по данному способу, могут быть завершены в каждой возрастной группе за 1-2 дня.



2.5. Определение командного первенства

В лично-командных соревнованиях возможны два варианта зачета:

а) участник, занявший 1-е место в своей категории, дает команде 1 очко, занявший 2-е место — 2 очка, 3-е место — 3 очка и т.д.;

б) участники соревнований получают следующее количество в соответствии с занятыми местами: за 1-е место — 7 очков, за 2-е — 5, за 3-е — 4, за 4-е — 3, за 5-е — 2, за 6-е — 1.

Командные места в лично-командных соревнованиях определяются в зависимости от личных результатов участников. Входящие в зачетные составы команд: по наименьшему количеству очков — в первом варианте зачета, по наибольшему количеству очков — во втором варианте зачета.

При равенстве очков командные места определяются:

- а) по наибольшему количеству 1-х, 2-х, 3-х мест и т.д.;
- б) по наибольшему количеству побед;
- в) по наибольшему количеству чистых побед и с явным преимуществом;
- г) по наибольшему количеству побед по баллам;
- д) по большему количеству поединков;
- е) по меньшему количеству поражений;
- ж) по меньшему времени, затраченному на победы;
- з) по большему времени, затраченному на поражения.

Спортсмен, выбывший из соревнований на основе дисквалификации за грубое нарушение правил на любой стадии турнира, при определении командного зачета приравнивается к невыставленному участнику.

Команда, не выставившая участника (в какой-либо возрастной группе), получает 0 очков, а команда противника — 4 очка (со временем 0 мин 0 с).

Команда, набравшая в результате встреч большее количество очков, объявляется победительницей.

Если во взаимной встрече команды набрали одинаковое количество очков, то победа со счетом 3:1 присуждается команде:

- а) выставившей большее количество участников;
- б) по большему количеству побед;
- в) по большему количеству побед с явным преимуществом;
- г) по большему количеству поединков;
- д) по меньшему количеству поражений.

Команда, одержавшая во взаимной встрече победу с разницей в очках от 0 до 14, получает в итоге 3 классификационных очка, а команда, проигравшая встречу, получает 1 очко.

Команда, одержавшая победу с разницей в очках от 15 и больше, получает 4 классификационных очка, а проигравшая очков не получает (0).

В командных соревнованиях, проводимых по способу с выбыванием, команды, получившие 1 или 2 поражения (в зависимости от условий, предусмотренных Положением), выбывают из соревнований, причем выбывшие в одном круге считаются закончившими одновременно.

Места для команд, выбывших в одном круге, определяются в такой последовательности:

- а) по большему числу классификационных очков;
- б) по победе во взаимной встрече (при двух командах);
- в) по большему числу командных побед;
- г) по большему количеству побед во встречах;
- д) по большему количеству побед с явным преимуществом;
- е) по наибольшей сумме выигранных баллов в схватках;
- ж) по наименьшей сумме проигранных баллов;
- з) по наименьшему времени, затраченному на чистые победы;
- и) по большему времени, затраченному на поражения.

С команд, вышедших в финал, снимаются все очки, полученные в предыдущих турах.

Финал соревнований проводится для трех лучших команд по круговой системе.

Победительницей соревнований считается команда, имеющая большее количество побед в финале. Если эти показатели равны, то лучшее место занимает команда, набравшая в финале наибольшее количество классификационных очков. В дальнейшем последовательно вступают в силу вышеперечисленные пункты, действующие в данном случае только для встреч в финале.

Для команд, выбывших из соревнований из-за неявки, а также снятых судейской коллегией с соревнований, места не определяются.

Во время проведения матчевых командных встреч команда-победительница определяется следующим образом: победа во встрече –1 очко, поражение — 0.

3. Условия ведения боёв

Бои могут проводиться:

- на один укол, т.е. до первого оцененного укола;
- с ограничением по времени, при котором продолжительность боя регламентируется положением о соревнованиях. Победитель определяется по наибольшему количеству баллов.

Вид боев определяются положением о соревнованиях.

4. Площадка для проведения боёв

Бой проводится на ровной площадке размером 10×10 метров или на фехтовальной дорожке шириной 1,5-2 метра и длиной 10-15 метров.

5. Экипировка участника

- Спортивная одежда — камуфляжный костюм армейского образца.
- Спортивная обувь.
- Защитная раковина.
- Защитный нагрудник красного или синего цвета.
- Защитный шлем с забралом для рукопашного боя красного или синего цвета.
- Защитные рукавицы.
- Деревянный макет винтовки с закрепленным на конце теннисным мячом (общая длина макета 165 см, рис. 1).

Способ держания карабина для «боевых» действий: кисть выставленной вперед руки обхватывает карабин с наружной стороны, сверху большой палец обхватывает цевье (рис. 2).




Рис. 1. Чертеж макета винтовки.

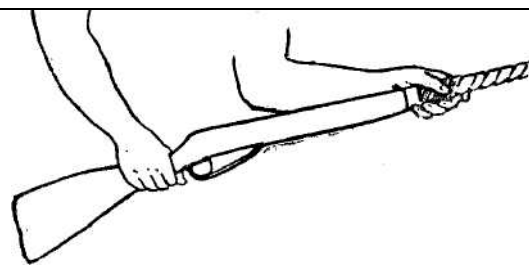


Рис. 2. Держание карабина.

При наличии менее 3 участников в одной из возрастных групп допускается объединение с более старшей возрастной группой, по согласованию с представителями команд.

Ветераны объединяются с другими возрастными группами.

Каждый участник соревнований при прохождении мандатной комиссии обязан иметь при себе паспорт или свидетельство о рождении, для подростков — справку школьника с фотографией или квалификационную книжку.

6. Права и обязанности участника соревнований

6.1. Участники соревнований обязаны:

- знать программу соревнований;
- соблюдать правила ведения боя, вежливо общаться с соперниками и судьями;
- выступать в чистом костюме, соответствующем правилам и положению о соревнованиях;
- являться на поле боя с оружием и снаряжением (иметь запасное оружие);
- приветствовать оружием судью, соперника, зрителей перед началом и после окончания каждого боя;
- являться на соревнования точно к указанному времени, по вызову секретаря немедленно выходить на поле боя (задержки с выходом по уважительным причинам допускаются только с разрешения арбитра);
- бороться за победу в каждом бою.

Если участник не имеет возможности продолжать бой из-за неожиданной неисправности оружия или костюма, он должен обратиться к арбитру с просьбой об остановке боя.

6.2. Участникам запрещается:

- вмешиваться в работу арбитров, вступать с ними в пререкания или внешне выражать свое недовольство судейством;
- наносить грубые удары (уколы), умышленно падать, отбивать или захватывать оружие противника невооруженной рукой, закрывать ею свою поражаемую поверхность,
- сталкиваться с противником;
- снимать маску до объявления результата арбитром;
- отказываться от продолжения соревнований (кроме случаев заболевания или травмирования);
- покидать поле боя без разрешения арбитра.

7. Разрешенные действия.

7.1. Спортсменам разрешается:

- наносить укол только торцевой мягкой частью оружия;
- наносить укол в маску, корпус, плечо и бедро;
- использовать не более 4 минут суммарного времени для оказания необходимой медицинской помощи и устранения неполадок в экипировке.

В случае необходимой медицинской помощи и устранения неполадок в экипировке спортсмен поднимает руку и ожидает команды арбитра.

Оценка технических действий спортсменов судейской бригадой, состоящей из 4 боковых судей и арбитра на площадке, осуществляется после команды «стоп».

Оценке подлежат только конкретные уколы мягкой частью оружия в туловище, маску, бедро и плечо.

7.2. Оценка действий участников:

- 2 балла — укол в туловище;
- 2 балла — укол в маску;
- 1 балл — укол в плечо;
- 1 балл — укол в бедро.

Касательные прикосновения «остриём штыка» не оцениваются.

7.3. Условия определения победителя в поединке:

а) наибольшее количество очков:

- явное преимущество (8:0);
- по баллам — разница в 4 очка;
- с минимальным преимуществом — разница в 1 балл;
- при одинаковом количестве очков у соперников в поединке, победитель определяется по первому эффективному действию — в отборочных боях; в финале используется добавочное время до первой оценки.

б) отказ секундантов;

в) снятие с поединка врачом;

г) дисквалификация одного или обоих спортсменов.

При проведении соревнований до первого оцененного укола качество уколов определяется следующим образом:

- укол в маску — 5 баллов;
- укол в туловище — 4 балла;
- укол в плечо — 3 балла;
- укол в бедро — 3 балла.

Спортсмен, выбивший карабин из рук соперника, получает 5 баллов.

Победитель определяется по наибольшему количеству побед в соревнованиях по круговой системе.

Если же спортсмены одержали одинаковое количество побед — по наибольшему количеству баллов.

Если же сумма баллов одинакова, то преимущество определяется по результату встречи между собой.

8. Запрещенные действия

8.1. Спортсменам запрещаются:

- горизонтальные и вертикальные удары цевьём по сопернику;
- умышленные уколы в область затылка, позвоночника, паха и горла;
- удары руками и ногами;
- выход за пределы площадки;
- атака на лежащего соперника;
- захват оружия соперника руками;
- захват какой-либо части тела соперника;
- поворот оружия прикладом в сторону соперника;
- потеря оружия;
- поворот спиной к сопернику;
- уколы до команды арбитра «бой».

8.2. Замечания, объявляемые судьями:

- за укол до команды арбитра «бой»;
- за выход за пределы площадки;
- за совершение запрещенных действий, не повлекших травмы соперника;
- за разговоры на площадке;
- за поворот спиной к сопернику.

8.3. Предупреждения, объявляемые судьями:

- за 2-й выход (после предупреждения), засчитывается 1 балл сопернику;
- за повторение действия, запрещенного правилами (не повлекшее травмы соперника), засчитывается 1 балл сопернику;
- за повторные разговоры на площадке — 1 балл сопернику;
- за 2-й поворот спиной к сопернику — 1 балл сопернику;
- за потерю оружия — 1 балл сопернику;
- за повторный укол до команды «бой» — 1 балл сопернику.

8.4. Дисквалификация:

- за использование запрещенных действий, повлекшее травму соперника;
- за симуляцию травмы;
- за 3-й умышленный выход за пределы площадки;
- за неспортивное поведение, оскорбительное для соперника, судей, зрителей;
- за 3-й укол до команды арбитра «бой».

9. Проведение поединка

9.1. Время поединка:

- подростки, младшие юноши и кадеты — 2 минуты чистого времени;
- юниоры и взрослые — 3 минуты чистого времени;
- ветераны — 2 минуты чистого времени.

9.2. Действия спортсменов:

По приглашению арбитра спортсмены выходят на площадку в обозначенные места и принимают строевую стойку, оружие к ноге (рис. 3).

- На вопрос арбитра «спортсмен к бою готов» — отвечает голосом «готов»;
- после команды арбитра «салют» (приветствие), спортсмены приветствуют друг друга оружием и возвращаются в строевую стойку;
- после команды арбитра «к бою» спортсмены принимают исходное положение (рис. 4);
- ведение поединка спортсмены начинают после команды арбитра «бой»;
- после команды «стоп» участники возвращаются на исходное место, с которого начинался поединок; принимают положение «вольно» — ноги на ширине плеч, оружие горизонтально в двух руках; спортсмен ожидает решения судей (рис. 5);
- после объявления оценки или замечания арбитра подает команду «к бою» и спортсмены восстанавливают боевое положение.
- при необходимости остановить поединок спортсмен поднимает руку и ждет команды арбитра.



Рис. 3. Строевая стойка.




Рис. 4. Положение «к бою».



Рис. 5. Положение «вольно».

По окончании поединка арбитр подаёт команду «стоп». Спортсмены принимают строевую стойку, оружие к ноге и ждут решения судей и объявления победителя. Затем спортсмены приветствуют друг друга и судей, после чего обмениваются рукопожатием и покидают площадку.

Приветствие начинают выполнять из строевой стойки (рис. 6). Участники сгибают вооружённые руки под углом 90 градусов и производят выдвижение карабина вперед до полного выпрямления руки. Положение руки горизонтально, на уровне плеча, оружие вертикально. Затем спортсмен вновь принимает строевую стойку.

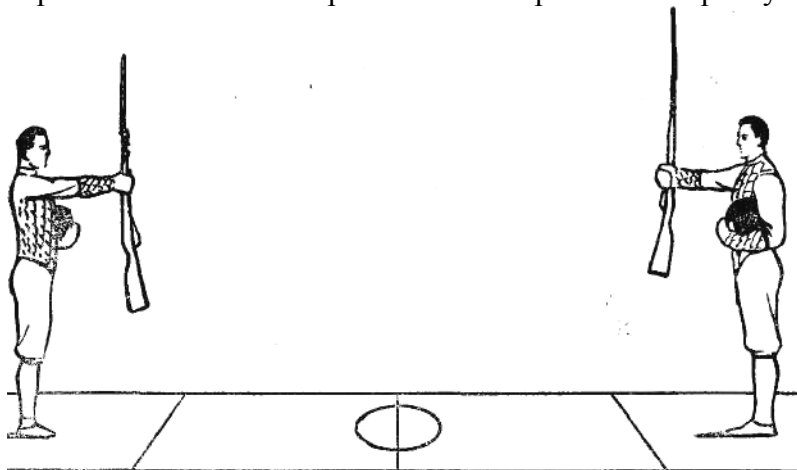


Рис. 6.

10. Состав судейской коллегии и система проведения соревнований

Судейская бригада на площадке состоит из 9 человек: арбитра, 4 боковых судей, секретаря, судьи-секундометриста и 2 судей при участниках.

При проведении боёв боковые судья размещаются по углам площадки.

При проведении боёв на фехтовальной дорожке боковые судья действуют стоя.

Жесты боковых судей аналогичны жестам арбитра.

Регламентированные жесты арбитра и боковых судей на площадке размещены в разделах № 24, 25.

Арбитр (старший судья на площадке) находится в центре поля боя, приглашает участников на площадку, следит за общим ходом боя, подает команды голосом к началу схватки — «бой» и для остановки боя — «стоп». Присуждает баллы или объявляет замечания спортсменам, при необходимости опрашивая боковых судей. В случае разногласия в оценках боковых судей принимает окончательное решение. Подписывает протокол.

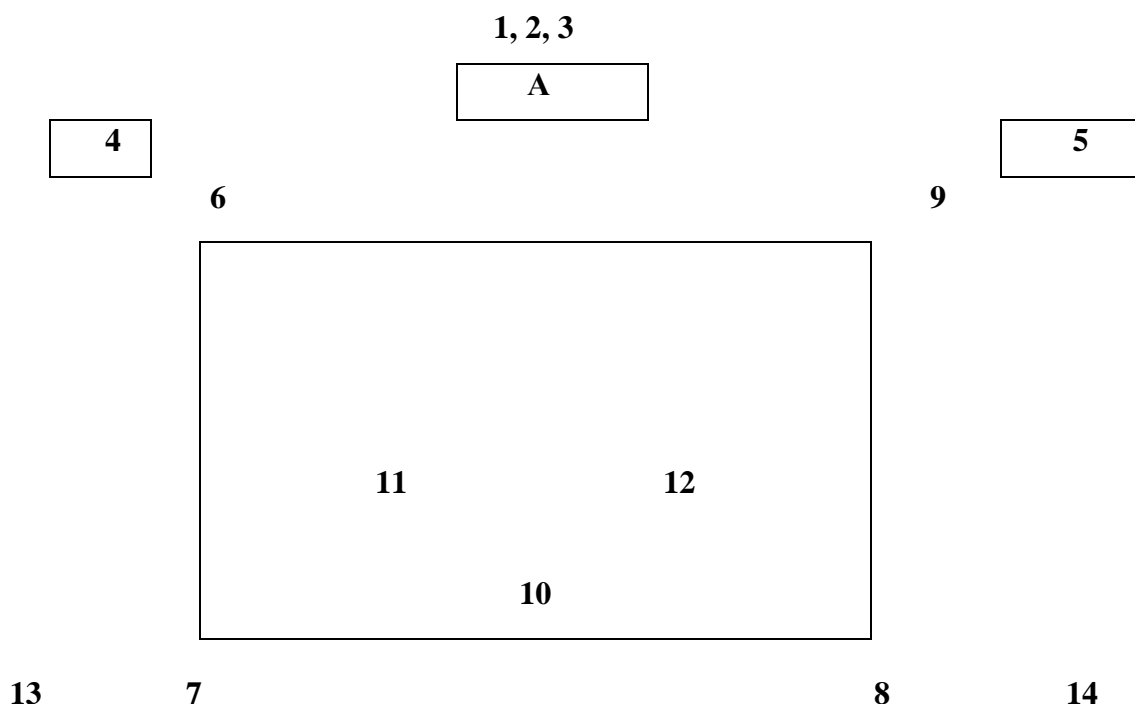
Боковой судья (4 на площадке, минимум 2) следит за получением уколов закрепленным бойцом. При нанесении укола подает команду голосом — «есть» и поднимает руку вверх. После остановки поединка боковой судья показывает арбитру своё решение рукой в нарукавнике соответствующего цвета, оценивая действия спортсмена.

Секретарь принимает заявки и производит жеребьевку участников, ведет запись результатов соревнований, объявляет общий счет и имя победителя боя, приглашает на площадку участников поединка и объявляет состав следующей пары. Подписывает протокол и организует подписи судей.

Секундометрист ведет учет времени поединка, включает секундомер после команды арбитра «бой», по истечении времени подает команду голосом — «время».

Судья при участниках проверяет исправность оружия и экипировки, предупреждает участников о подготовке к бою, проверяет их готовность к соревнованиям.

Схема расположения судейской бригады и спортсменов на площадке.



Размер площадки 10×10 метров.

A — рабочее место:

1 — главного судьи площадки;

2 — секретаря площадки;

3 — судьи секундометриста;

4 — судья при информационном табло;

5 — врач соревнований;

6-9 — боковые судьи на площадке;

10 — арбитр на площадке;

11, 12 — участники поединка;

13, 14 — судьи при участниках.

11. Обязанности и права секундантов

- Секундантами могут быть представители команд, тренеры, опытные бойцы. Одним из секундантов может быть врач команды.
- Секунданты допускаются к площадке только в единой форме, принятой для команды.

По разрешению арбитра секунданты, в пределах отведенного времени, помогают устранить бойцу недостатки в экипировке. С ведома врача соревнований или при его участии оказывают бойцу медицинскую помощь.

1. Секундант имеет право отказаться от продолжения боя на любой его стадии, если видит, что продолжение боя опасно для здоровья участника.

2. Секунданты не имеют права помогать бойцу, оказавшемуся в нокауте (нокауте) до тех пор, пока арбитр не даст соответствующую команду.

3. Секундантам запрещается во время боя вмешиваться в ход поединка и действия судей.

4. Если секундант нарушает правила, то ему объявляется замечание или предупреждение, а при дальнейших нарушениях он отстраняется от исполнения своих обязанностей до окончания дня соревнований.

5. В случае отстранения секунданта бойцу объявляется предупреждение.

12. Обязанности и права представителя команды

12.1. Представитель команды является посредником между судейской коллегией и участниками, выставленными организацией. Он руководит командой и несет ответственность за поведение и дисциплину участников.

Если команда не имеет специального представителя, то его обязанности выполняет тренер или капитан команды.

12.2. Представитель команды обязан:

- знать и строго соблюдать настоящие Правила, Положение, Программу соревнований;
- своевременно подать в мандатную комиссию заявку на участие в соревнованиях и другие оговоренные в Положении документы;
- присутствовать на совместных заседаниях судейской коллегии с представителями команд;
- информировать участников команды о решениях судейской коллегии;
- обеспечивать своевременную явку участников на поединки;
- покидать соревнования только с разрешения главного судьи.

12.3. Представитель команды имеет право:

- подавать перезаявки в определенные Положением сроки;
- присутствовать при жеребьевке;
- иметь информацию по регламенту и проведению соревнований;
- высказывать замечания и участвовать в обсуждениях на совместных совещаниях судей и представителей;
- подавать обоснованные настоящими Правилами заявления в соответствии с пунктом 14.

12.4. Представителю команды запрещается:

- вмешиваться в работу судей и организаторов соревнования;
- быть одновременно судьей соревнований;
- давать указания участникам во время боя, находясь в соревновательной зоне.

За нарушение Правил и невыполнение своих обязанностей представитель может быть отстранен от руководства командой. Об этом сообщается в организацию, команду которой он представляет.

13. Врач команды

Врач команды несет ответственность за медицинское обслуживание участников команды.

Он обязан:

- вести медицинское наблюдение за спортсменами команды;
- оказывать медицинскую помощь при заболеваниях и травмах;
- добиваться соблюдения санитарно-гигиенических норм в местах проведения соревнований, питания и проживания участников соревнований;
- вести санитарно-гигиеническую просветительную работу с членами команды.

Врач имеет право быть секундантом бойца своей команды, а также ходатайствовать перед врачом соревнований об отстранении участников от поединков по медицинским показаниям.

14. Заявления (протесты)

1. Представителем (тренером, капитаном) может быть подано письменное заявление (протест) в связи с нарушением Правил или наличием неординарной ситуации.

2. Процедура подачи заявления:

- подается представителем (тренером, капитаном) команды главному судье соревнований;
- по результату боя должно быть подано не позднее чем через 10 минут после его окончания, причем о своем намерении подать письменное заявление представитель обязан предупредить арбитра сразу после окончания боя;
- заявление по неординарной ситуации (нарушение Положения, порядка жеребьевки участников, составления пар, дезинформация от официальных лиц, и т.п.) подается сразу же после ее возникновения с тем, чтобы судейская коллегия имела возможность оперативно принять решение с минимальным ущербом для хода и результатов соревнования;
- формулируется причина его подачи с обязательной ссылкой на пункт Правил, который был нарушен;
- при подаче заявления прилагается «штрафная» денежная сумма, установленная судейской коллегией на случай необоснованного протеста с учетом ранга соревнований.

3. Рассмотрение заявления:

- обсуждается главным судьей с привлечением судей и лиц, допустивших нарушение Правил;
- решение по заявлениям должно быть вынесено до начала боев следующего круга, в командной встрече — до начала следующего боя, по другим поводам — в сроки, обеспечивающие возможность исправления допущенных ошибок с минимальным ущербом для хода и результатов соревнований;
- по решению главного судьи возможен просмотр спорной ситуации на основе видеозаписи (в случае если видеозапись будет предоставлена представителями заинтересованных сторон), совместно с представителями заинтересованных сторон, но без права их участия в обсуждении заявления.

15. Апелляционное жюри

- На соревнованиях со сложными условиями определения командных результатов, наличием параллельных зачетов, где судьбу главных призов может решить результат любого боя, организаторы предусматривают в составе главной судейской коллегии соревнований формирование апелляционного жюри.

- Руководит работой апелляционного жюри председатель, являющийся представителем организации, проводящей данные соревнования.
- Кроме него в состав апелляционного жюри входят: главный судья соревнований, представитель проводящей организации и 2-3 авторитетных специалиста по организационным, техническим и судейским проблемам проведения соревнований.
- Апелляционное жюри не вмешивается в работу судейской коллегии соревнований и не подменяет ее. Порядок подачи заявлений и решений по ним остается прежним, но в случае, если главный судья не может разрешить возникшую ситуацию в рамках действующих Правил и Положения, вопрос передается в апелляционное жюри.
- Апелляционное жюри разбирает сложные, иногда не оговоренные в официальных документах случаи и ситуации по заявлениям представителей и главного судьи соревнований.
- По окончании соревнований жюри дает оценку работы судейской коллегии в целом и главной судейской коллегии персонально, если такое поручение дано проводящей организацией.

16. Главный судья соревнований

1. Главный судья руководит соревнованиями и отвечает за их проведение в соответствии с настоящими Правилами и Положением перед организацией, проводящей соревнования.

2. Главный судья обязан:

- проверять готовность помещения к соревнованиям, оборудование, инвентарь, соответствие их требованиям настоящих Правил. Составить акт приемки, а также убедиться в наличии необходимой документации; распределить судей по бригадам, а также на отдельные площадки, если соревнования проводятся на 2 и более площадках (дорожках);
- контролировать проведение жеребьевки и распределение сильнейших участников по разным подгруппам;
- утвердить результаты жеребьевки и окончательный регламент соревнований;
- проводить инструктаж судей, обслуживающих соревнования; проверить и утвердить составы пар участников на каждый круг;
- проводить заседания судейской коллегии перед началом соревнований (для объявления программы и порядка работы судейской коллегии) и ежедневно по их окончании (для обсуждения хода соревнований и утверждения результатов дня), а также в тех случаях, когда это требуется в ходе соревнований;
- принимать все меры к тому, чтобы исключить и своевременно исправить ошибки, допущенные судьями;
- выносить решения по заявлениям и протестам, поступившим от представителей (тренеров) команд;
- утверждать решения врача о снятии спортсменов с соревнований;
- давать оценки судейства членам бригад по 10-балльной системе;
- сдавать отчет и протоколы в организацию, проводившую соревнования, в течение 3 суток.

3. Главный судья имеет право:

- отменять соревнования, если к их началу окажутся не соответствующими правилам место проведения, оборудование или инвентарь;

- прерывать схватку, устроить перерыв или прекратить соревнования в случае неблагоприятных условий, мешающих нормальному проведению соревнований;
- вносить изменения в программу и расписание соревнований, если в этом возникла крайняя необходимость;
- изменять обязанности судей по этапам соревнований;
- отстранять судей, совершивших грубые ошибки, которые могут влиять на результат поединка или нести опасность получения травмы спортсменом;
- снимать с соревнования участников за грубые нарушения Правил;
- делать предупреждения представителям, тренерам и капитанам команд, допустившим грубости и вступившим в пререкания с судьями и участниками, а также подавшим необоснованные протесты (или отстранить их от выполнения своих обязанностей);
- задерживать объявления результатов для дополнительного обсуждения, если мнения судей в оценке действий спортсменов расходятся;
- изменять очередность встреч в финале, если в этом возникла необходимость.

4. Выполнение распоряжений главного судьи является обязательным для участников, судей, представителей и тренеров команд.

17. Врач соревнований

1. Врач соревнований входит в состав судейской коллегии на правах заместителя главного судьи по медицинской части и принимает участие в ее работе.

Примечание. При проведении соревнований крупного масштаба к их обслуживанию привлекается группа медицинских работников и назначается главный врач соревнований, руководящий всей работой по медицинскому обслуживанию.

2. Врач соревнования обязан:

- проверять наличие визы врача в заявках о допуске участников к соревнованиям и правильность их оформления;
- проводить наружный осмотр участников;
- следить за соблюдением санитарно-гигиенических требований в местах питания и проживания участников и проведения соревнований;
- осуществляет медицинское обслуживание и наблюдение за участниками в процессе соревнований;
- оказывает медицинскую помощь бойцам непосредственно на площадке при повреждениях и заболеваниях, делает заключения о возможности или невозможности продолжения ими соревнований, сообщает об этом главному судье и представляет ему соответствующую справку;
- представляет отчет о медико-санитарном обеспечении соревнований с указанием случаев заболеваний и повреждений не позднее чем через день после соревнований;
- имеет право через арбитра остановить бой в любое время, если, по его мнению, спортсмен подвергается опасности получения травмы.

18. Требования к залам и площадкам для проведения соревнований

1. Коэффициент естественного освещения зала должен быть 1:5, 1:6, а искусственное освещение — не менее 1000 люкс. Площадка должна быть освещена сверху светильниками отраженного или рассеянного света с защитной сеткой.

2. При проведении соревнований в помещении температура должна быть от +15°C до +25°C, влажность воздуха — не ниже 60%. Вентиляция должна обеспечивать трехкратный обмен воздуха в час.

3. При проведении соревнований на открытом воздухе температура должна быть от +15°C до +25°C. Площадка должна быть защищена от прямых солнечных лучей.

4. Зрители должны находится не ближе 3 метров от площадки.

19. Звуковой сигнал (гонг), секундомеры, сигнализация и демонстрационный щит (табло)

1. Звуковой сигнал (гонг) может быть любой системы, но с хорошим тембром звучания.

2. Секундомеры и электросекундомеры должны иметь устройство для остановки или включения без сбрасывания минутных (секундных) показаний до окончания поединка.

3. Для информации зрителей и участников о ходе поединков устанавливается информационный щит (или электротабло), на котором демонстрируются оценки, получаемые участниками в ходе боя. При этом его расположение должно быть удобно для работы судейской коллегии и наблюдения зрителей.

20. Жесты арбитра


Салют

Арбитр приглашает спортсменов к обоюдному приветствию, поднимая руки через стороны, ладонями внутрь.



К бою - бой

Арбитр выполняет шаг вперед, разводит руки в стороны, ладонями вниз. Затем арбитр поворачивает ладони внутрь и резко сводит руки, одновременно выполняя шаг назад.




Стоп

Прерывание или окончание боя. Одновременно с командой голосом «стоп» арбитр выполняет шаг вперед и проводит рубящее движение одноименной рукой.




I балл

Арбитр выполняет жест рукой под 45 градусов вниз и в сторону оцениваемого спортсмена.




II балла

Арбитр выполняет жест рукой параллельно линии плеча и в сторону оцениваемого спортсмена.




Победа

По окончании боя арбитр выполняет жест рукой под 45 градусов вверх, в сторону победителя.



Отмена решения

Арбитр поворачивается в сторону спортсмена, в отношении которого подлежит отмена решения, объявляет «красный» или «синий», скрещивает руки, затем выполняет рубящее движение двумя руками, ладонями в низ.




Запрещённый удар оружием по сопернику

Арбитр дотрагивается открытой ладонью до локтя другой руки.




Замечание

Арбитр подтягивает к плечу и сгибает в локте руку с выпрямленным указательным пальцем, затем выполняет жест, выпрямляя руку под 45 градусов вниз в направлении нарушителя.




Предупреждение

Арбитр подтягивает к плечу и сгибает в локте руку с выпрямленным указательным пальцем, затем выполняет жест, выпрямляя руку горизонтально в направлении нарушителя.




Дисквалификация

Арбитр подтягивает к плечу и сгибает в локте руку с выпрямленным указательным пальцем, затем выполняет жест, выпрямляя руку под 45 градусов вверх в направлении нарушителя и объявляет победу соперника.




Выход за площадку

Арбитр направляет указательный палец снизу вверх под углом 45 градусов в сторону нарушителя для того, чтобы показать судьям, что спортсмен совершил выход за площадку, при повторном выходе используются 2 пальца — указательный и средний.




Просьба арбитра к судьям собраться

Арбитр созывает судей для совещания по поводу принятия решения в сложной (спорной) ситуации по ходу боя. Рука направлена на конкретного судью или обе руки — на судей и резким движением ладонью на себя рука сгибается в локте.



Отсутствие оцениваемого действия

Арбитр скрещивает руки на груди, затем разводит их рубящим движением ладонями вниз.



Ничья

Арбитр в случае ничейного результата по окончании боя скрещивает руки на груди, затем разводит их рубящим движением ладонями кнаружи.



Одновременно выполненный оцениваемый укол

Баллы не присуждаются ни одному из спортсменов. Арбитр соединяет кулаки перед грудью



Нападение выполнено с промахом

Арбитр двигает сжатым кулаком согнутой в локте руки поперёк туловища, показывая, что нападение прошло мимо или выполнено вне оцениваемой зоны.



Красный (синий) участник провёл оцениваемое нападение

Арбитр показывает судьям, что красный (синий) был первым, указывая открытой ладонью правой руки в ладонь левой руки.



Пренебрежение защитой

Арбитр касается своего лица, затем поворачивает вперёд ребро ладони и двигает ею из стороны в сторону для того, чтобы продемонстрировать судьям, что спортсмен пренебрёт собственной защитой.




Недостаточная для оценки дистанция (превышение)

Арбитр держит ладони согнутых рук параллельно, на расстоянии около 30 см друг от друга, показывая, что дистанция слишком велика.



Захват оружия соперника


Открытая рука вытягивается вперёд и резким движением на себя, сгибая локоть, арбитр собирает пальцы в кулак.



21. Жесты боковых судей


I балл

Судья выполняет жест рукой под 45 градусов вниз в сторону оцениваемого спортсмена.



II балла

Судья выполняет жест рукой параллельно линии плеча в сторону оцениваемого спортсмена.




Запрещённый удар оружием по сопернику

Судья дотрагивается открытой ладонью до локтя другой руки.




Замечание

Судья подтягивает к плечу и сгибает в локте руку с выпрямленным указательным пальцем, затем выполняет жест, выпрямляя руку под 45 градусов вниз в направлении нарушителя.




Предупреждение

Судья подтягивает к плечу и сгибает в локте руку с выпрямленным указательным пальцем, затем выполняет жест, выпрямляя руку горизонтально в направлении нарушителя.




Дисквалификация

Судья подтягивает к плечу и сгибает в локте руку с выпрямленным указательным пальцем, затем выполняет жест, выпрямляя руку под 45 градусов вверх в направлении нарушителя и объявляет победу соперника.




Выход за площадку

Судья направляет указательный палец снизу вверх под углом 45 градусов в сторону нарушителя для того, чтобы показать арбитру, что спортсмен совершил выход за площадку, при повторном выходе используются 2 пальца — указательный и средний.



Отсутствие оцениваемого действия

Судья скрещивает руки на груди, затем разводит их рубящим движением ладонями вниз.



Одновременно выполненный оцениваемый укол

Баллы не присуждаются ни одному из спортсменов. Судья соединяет кулаки перед грудью



Нападение выполнено с промахом

Судья двигает сжатым кулаком согнутой в локте руки поперёк туловища, показывая, что нападение прошло мимо или выполнено вне оцениваемой зоны.



Красный (синий) провёл оцениваемое действие

Судья показывает арбитру, что красный (синий) был первым, указывая открытой ладонью правой руки в ладонь левой руки.




Пренебрежение защитой

Судья касается своего лица, затем поворачивает вперёд ребро ладони и двигает ею из стороны в сторону для того, чтобы продемонстрировать судьям, что спортсмен пренебрёг собственной защитой.



Недостаточная для оценки дистанция (превышение)

Судья держит ладони согнутых рук параллельно, на расстоянии около 30 см друг от друга, показывая, что дистанция слишком велика.



Захват оружия соперника

Открытая рука вытягивается вперёд и резким движением на себя, сгибая локоть, судья собирает пальцы в кулак.

